

Einführungsvortrag für Erwachsene:

Anja Beisenkamp, Prosoz Herten GmbH:

„Umsetzung der Kinderrechte aus Kindersicht“



LBS-Kinderbarometer 1997 - 2006

Umsetzung der Kinderrechte
aus Kindersicht

Anja Beisenkamp

April 2007



LBS-Kinderbarometer - Kinderrechte



Themen

- Grundfragen des LBS-Kinderbarometers
- Idee des LBS-Kinderbarometers
- Sonderausgaben 2005/06
- subjektive Kindersicht zur Umsetzung ausgewählter Artikel der UN-Konvention



LBS-Kinderbarometer - Kinderrechte

Grundfragen des LBS-Kinderbarometers

Grundfragen:

Was beeinflusst das Wohlbefinden von Kindern zwischen 9 und 14 Jahren?

Welche Meinung haben Kinder zu aktuellen gesellschaftlichen Fragen?

Welche kurz- und langfristigen Veränderungen gibt es dabei?



LBS-Kinderbarometer - Kinderrechte

Idee des LBS-Kinderbarometers

- Entwickelt 1997
- Beteiligung von Kindern als ExpertInnen in eigener Sache
- zeitnah, aktuell, anwendungsorientiert
- ca. 2.400 Kinder werden einmal im Jahr in den Schulen mit einem Fragebogen befragt
- Jahrgangsstufen 4-7, d.h. 9-14 Jahre
- repräsentativ für das Bundesland NRW
- Themenvielfalt: Familie, Schule, Freizeit, Wohnumfeld, Freundeskreis, Drogen, Gewalt, Medien, Körperbild, Taschengeld, Streit, ...



LBS-Kinderbarometer - Kinderrechte

Sonderausgabe 2005/2006

- Schwerpunktthema „Wohnen“
- Kooperation mit Kommunen
- gezielte Auswahl der Stadtquartiere
- Korrelation von Einschätzung der ProKids-MitarbeiterInnen, der Kinder, und der Erwachsenen in der jeweiligen Stadt



LBS-Kinderbarometer - Kinderrechte

Die Artikel aus Kindersicht

Die subjektive Sicht der Kinder

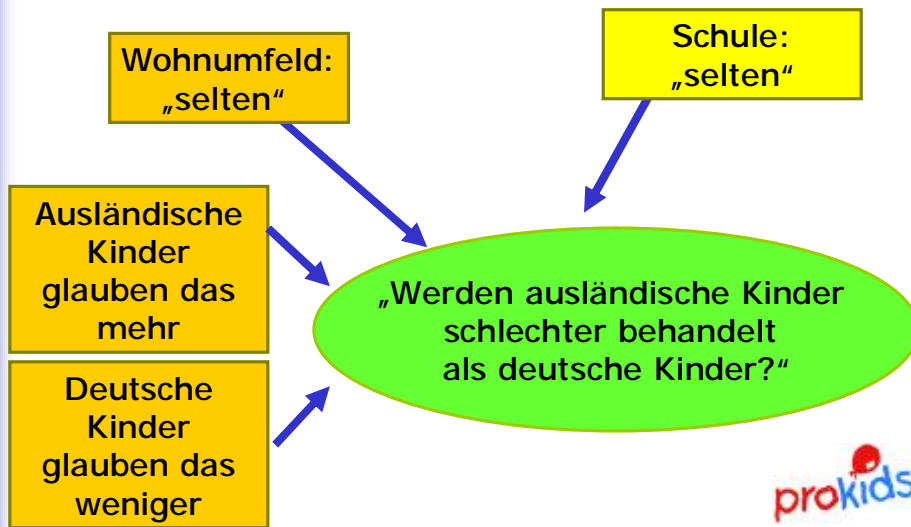
wie erleben Kinder selbst die
Umsetzung einzelner Artikel
der UN-Konvention

(Ergebnisse der Jahre 1997 bis 2006)



LBS-Kinderbarometer - Kinderrechte

Artikel 2 Diskriminierungsverbot



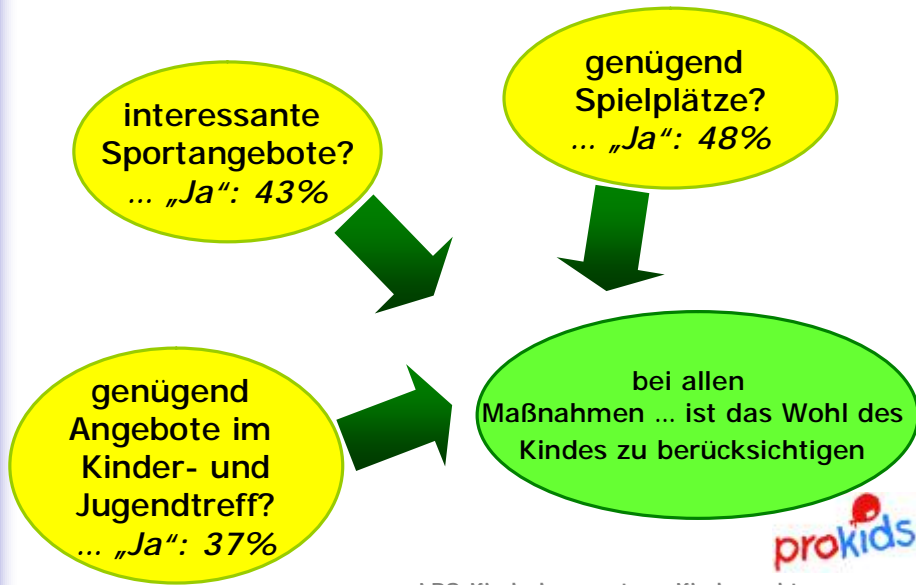
LBS-Kinderbarometer - Kinderrechte

Artikel 3 Wohl des Kindes



LBS-Kinderbarometer - Kinderrechte

Artikel 3 Wohl des Kindes (Recht auf Freizeit)



LBS-Kinderbarometer - Kinderrechte

Artikel 4 ... Maßnahmen zur Verwirklichung der Rechte



LBS-Kinderbarometer - Kinderrechte

Artikel 4 ... Maßnahmen zur Verwirklichung der Rechte

„Weißt du, an wen du dich wenden kannst, wenn du in deiner Stadt etwas verändern möchtest?“



„Ja“
(38%)



prokids

LBS-Kinderbarometer - Kinderrechte

Artikel 4 ... Maßnahmen zur Verwirklichung der Rechte

„Gibt es für dich interessante Möglichkeiten, bei Entscheidungen in deiner Stadt mit zu bestimmen?“



Ich weiß gar nicht, an wen ich mich wenden soll... (50%)

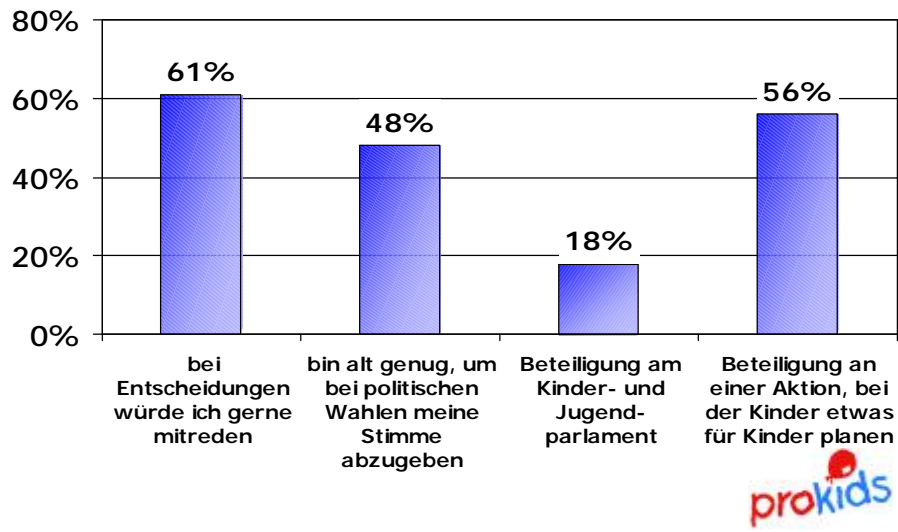
„Ja“
(34%)



prokids

LBS-Kinderbarometer - Kinderrechte


Artikel 12 Berücksichtigung des Kinderwillens



LBS-Kinderbarometer - Kinderrechte

Artikel 12

Hast du Vertrauen in Politiker?



LBS-Kinderbarometer - Kinderrechte

Artikel 16 Schutz der Privatsphäre



- 17% der Kinder haben in der Wohnung **keinen** Platz, an den sie sich zurückziehen können
- 19% der Kinder können ihren Geschwistern **nicht** aus dem Weg gehen
- 45% der Kinder erleben oft oder immer, dass Personen ins Kinderzimmer kommen, **ohne** anzuklopfen



LBS-Kinderbarometer - Kinderrechte

Artikel 19 Schutz vor Gewalt

- Prügel auf dem Schulweg
– mindestens manchmal = 2%



- Prügel auf dem Schulhof
– mindestens manchmal = 5%



LBS-Kinderbarometer - Kinderrechte

Artikel 19 Schutz vor Gewalt und Verwahrlosung

- **Gewalt im Elternhaus**
 - 20% der Kinder erleben, dass den Eltern die Hand ausrutscht (80% erleben das nie)
 - oft oder immer:
 - 7% bei der Mutter
 - 8% beim Vater
- **Verwahrlosung**
 - „Einmal am Tag erhalte ich eine warme Mahlzeit.“
 - 8% aller Kinder sagen:
„nie“



prokids

LBS-Kinderbarometer - Kinderrechte

Artikel 27 Angemessene Lebensbedingungen, Unterhalt

„Ich muss *manchmal* hungrig ins Bett, weil keine Lebensmittel im Haus sind“
(3% in 2003)



„Wir müssen *viel* sparen“
(13% in 2000)



„Ich habe Nachteile, weil wir *viel* sparen müssen“
(10% in 2001)

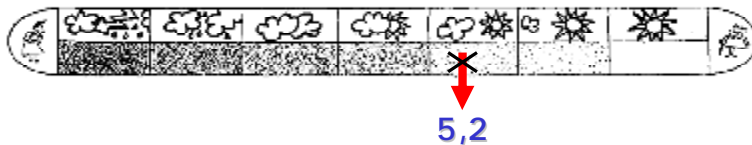


prokids

LBS-Kinderbarometer - Kinderrechte

Artikel 28 Recht auf Bildung, Schule, Berufsausbildung

Welches Kästchen beschreibt am besten, wie du dich in deiner Schule fühlst? (2004)




- 13% fühlen sich in der Schule **nicht** wohl
- 25% haben **keinen** Spaß am Unterricht (gar nicht, wenig)
- 38% erleben regelmäßig, dass über Fehler in der Schule gelacht wird (oft, immer)
- 26% fühlen sich mindestens einmal in der letzten Woche durch Augen verdrehen durch Lehrer gekränkt
- 24% durch schimpfen

prokids

LBS-Kinderbarometer - Kinderrechte

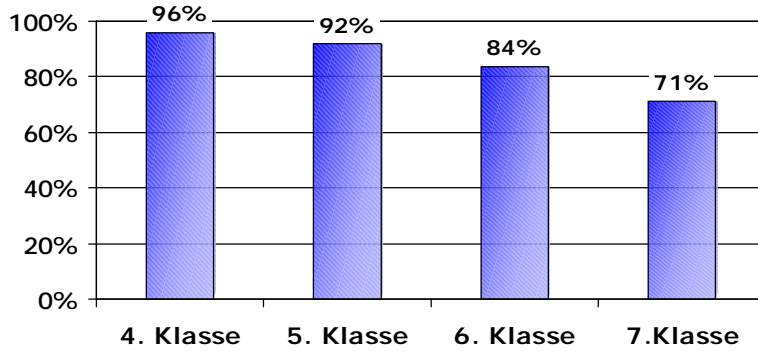
Artikel 31 Recht auf Ruhe und Freizeit



LBS-Kinderbarometer - Kinderrechte

Artikel 33 Schutz vor Suchtstoffen

„Ich rauche nie“




LBS-Kinderbarometer - Kinderrechte

Artikel 42

Verpflichtung zur Bekanntmachung seit 1992



LBS-Kinderbarometer - Kinderrechte



Es gibt noch viel zu tun ...



LBS-Kinderbarometer - Kinderrechte